

VIelfÄLTIGE EINSATZMÖGLICH- KEITEN.

—
DORMA Türgriffe mit Konsolenbefestigung.

Einsatzbereiche

Zur Verwendung an Profil- und Vollblattdüren, z. B.:

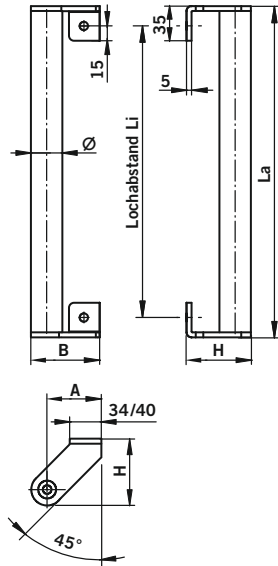

- an Außenfassadentüren
- in Krankenhäusern
- in öffentlichen Gebäuden

Vorteile für Ihr Geschäft:

- Kurzfristige Lieferung:
Längen/La 2.000 mm, 2.500 mm, 3.000 mm ab Lager
(vor Ort kürzbar); abweichende Längen: 2 Arbeitstage ab
Auftragserfassung bei DORMA.
- Hochwertige Oberfläche
- Millimetergenaue Fertigung nach Ihren Vorgaben
- Als Set verpackt inkl. Konsolen und Konsolenzubehör
- Alle sichtbaren Teile aus Edelstahl V2A
- Griff-/Konsolenverbindung aus hochwertigem Druckguss
- Im Dauerversuch nach DORMA Werknorm mit
> 200.000 Zyklen geprüfte Produktqualität

TÜRGRIFFE MIT KONSOLENBEFESTIGUNG.

TG 9391



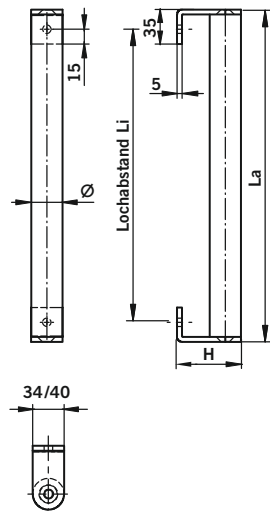

Ø D 34 mm

Ausf.	H	A	B	Bezeichnung
1.	70	40	74	Ausf. ohne Sensorleiste
2.	85	55	89	Ausf. mit Sensorleiste

Ø D 40 mm

Ausf.	H	A	B	Bezeichnung
1.	80	46	86	Ausf. ohne Sensorleiste
2.	90	56	96	Ausf. mit Sensorleiste

TG 9394



Ø D 34 mm

Ausf.	H	Bezeichnung
1.	70	Ausf. ohne Sensorleiste
2.	85	Ausf. mit Sensorleiste

Ø D 40 mm

Ausf.	H	Bezeichnung
1.	80	Ausf. ohne Sensorleiste
2.	90	Ausf. mit Sensorleiste

Befestigungsmaterial für die Türgriffe TG 9391 und TG 9394 wird bauseits gestellt.

DORMA Beschlagtechnik GmbH
Donnenberger Straße 2
42553 VELBERT
DEUTSCHLAND
Tel. +49 2053 495-0
Fax +49 2053 495-100
www.dorma-beschlagtechnik.de

DORMA GmbH+Co. KG
Niederlassung Nord-Ost Türtechnik
Köpenicker Straße 48/49
10179 BERLIN
DEUTSCHLAND
Tel. +49 30 2787790
Fax +49 30 27877944
www.dorma.de

DORMA GmbH+Co. KG
Niederlassung Süd Türtechnik
Aschengasse 11
75242 NEUHAUSEN
DEUTSCHLAND
Tel. +49 7234 95120
Fax +49 7234 951215
www.dorma.de

DORMA GmbH+Co. KG
Niederlassung West Türtechnik
Dieselstraße 44
42389 WUPPERTAL
DEUTSCHLAND
Tel. +49 2333 793-1080
Fax +49 2333 793-1081
www.dorma.de