



MATRIX Professional: Sicherheits-, Personal- und Gebäudeorganisation in einem

Zutrittskontrolle und
Fluchtwegsicherung

dormakaba 

Inhalt



04 **MATRIX Professional**
Einleitung



06 **MATRIX Professional**
Funktionen und
Anwendungen



08 **MATRIX Professional**
Systemvorteile



10 **MATRIX Professional**
Systemübersicht



14 **Zutritt**



18 **Komponenten für
Zutrittskontrolle**



22 **Fluchtwegsicherung**



24 **Ganzheitliche
Lösungen**

Zutritt und Fluchtwegsicherung professionell unter Kontrolle

Was schon immer für persönliche Kontakte gilt, gilt heute auch für Systeme: Wer gut vernetzt ist, kommt schneller ans Ziel. Je besser sich Daten erfassen und gemeinsam auswerten lassen, umso einfacher und effizienter ist die Verwaltung. Ein wichtiger Vorteil, da die Datenmengen in der Sicherheits-, Personal- und Gebäudeorganisation ständig zunehmen. Sowohl in Grosskonzernen, Flughäfen und Stadien als auch in mittelständischen und kleinen Betrieben. Zutrittskontrolle, Fluchtwegsicherung und beispielsweise Aufzugsteuerung sowie Videoüberwachung müssen organisiert und koordiniert werden. Vom

Parkhaus bis zur Vorstandsetage. Gut, wenn man diese unterschiedlichen Bereiche zentral steuern kann. Dank MATRIX Professional. Das Software-System ist die ganzheitliche, browserbasierte und multilinguale Lösung für Industrie, Verwaltung, Handel, Behörden, öffentliche Gebäude und viele mehr.

Wenn ein Unternehmen international agieren möchte, darf es sich nicht von Sprache oder Usability aufhalten lassen: MATRIX Professional arbeitet multilingual und browserbasiert.



**International einsatzbereit**

MATRIX Professional arbeitet multilingual: Alle Bearbeitungsdialoge und Daten sind simultan in mehreren Sprachen verfügbar – in Deutsch, Englisch, Französisch, Niederländisch, Russisch, Italienisch, Spanisch, Portugiesisch, Türkisch, Polnisch, Norwegisch, Schwedisch und Dänisch.

Browserbasiert und eigenständig

MATRIX Professional ist vollständig browserbasiert, was Installation und Wartung wesentlich erleichtert. Das System ist in Ihrem Netzwerk zuhause und von jedem Netzwerk-PC aus abrufbar.

Anpassungsfähig und vielseitig

Die Software-Plattform ist modular aufgebaut. Sie bündelt Daten verschiedener Systeme übersichtlich unter einer Benutzeroberfläche.

Offene Schnittstellen für flexible Vernetzung

Die Zutrittskontrolle lässt sich über offene, standardisierte Schnittstellen auch mit vorhandenen Systemen vernetzen. Verschiedene Gebäude mit verschiedenen Kontrollsystemen und Zutrittsberechtigungen werden so zu einem funktionierenden Gesamtsystem verbunden.

Nutzerfreundlich durch intuitive Bedienung

Die Dialoge sind logisch nach Häufigkeit der Verwendung gegliedert. Dank Basiseingaben muss die Konfiguration nur selten verändert werden. Das reduziert Fehler in der Bedienung und verkürzt Schulungszeiten.

Die wichtigsten Funktionen und Anwendungen

MATRIX Professional ist ein komplexes System, das einfach bedient und verwaltet wird. Die individuelle Lösung bietet Ihnen eine ganzheitliche Organisation Ihrer Zutrittskontrolle und Fluchtwegsicherung. Ausserdem jederzeit problemlos möglich: beispielsweise die Integration Ihrer Aufzugsteuerung und Videoüberwachung.



Basisfunktionen



01

Hardware für Zutrittskontrolle

Elektrisch betriebene Türsysteme verwalten die effektive und zuverlässige Steuerung der Notausgänge und der Zutrittskontrollsysteme.



02

Fluchtwegsicherung

Das Türmanagementsystem für Fluchtwegsicherung (TMS) lässt sich in den Systembaukasten MATRIX Professional problemlos integrieren. Zudem ist das System der perfekte Teamplayer, beispielsweise mit Brand- oder Einbruchmeldeanlagen.

Wichtigste Anwendungen



03

Besuchermanagement

Die Besucherverwaltung erfasst schnell neue Besucher oder ruft bestehende Daten im System ab. So kann jederzeit nachvollzogen werden, welcher Besucher wen wann und für wie lange besucht hat.



04

Personenvereinzelnung

An sicherheitsrelevanten Zugängen ermöglicht die Personenvereinzelnung die Freigabe für einzelne Personen bzw. verweigert den Zutritt von Gruppen.



05

Aufzugsteuerung

Die Nutzungsberechtigungen der Aufzuganlagen werden individuell und flexibel aktiviert, sodass beispielsweise nach Büroschluss nur ausgewählte Personen Zugang haben.



06

Parkplatzmanagement

In das System können auch Parkschraken integriert werden. Dabei erfasst MATRIX Professional alle relevanten Tür- und Zutrittskomponenten in einem leicht nachvollziehbaren Verschaltungsplan.



HR

Gebäude-
managementsystem

Video



Kommunikation

Einfach vielseitig

MATRIX Professional bietet konfigurierbare Schnittstellen (inkl. einer zertifizierten SAP-Schnittstelle), welche die Daten an Subsysteme weiterleiten. Hierzu gehören Daten aus Zutrittskontrolle, Fluchtwegsteuerung, Alarmanlagen sowie Gebäudemanagement.

Umfassendes System – viele spezifische Vorteile

Effizienz ist eine Frage der Organisation. Als System für Vernetzung löst MATRIX Professional das Problem mit der Verwaltung unübersichtlicher Datenmengen. Durch die benutzerfreundliche Anwendung im Browser und die Verbindung offener Schnittstellen wird die komplexe Organisation im Gesamtsystem erleichtert. All das geht mit einem Klick. So wird man im Beruf entlastet und es bleibt genügend Zeit für wichtigere Angelegenheiten.





Vorteile für HR-Manager

- Umsetzung der betrieblichen Vorgaben bzw. Tarifverträge
- Rückrechenfähigkeit bei Änderungen von Verarbeitungsvorschriften
- Wegen des Mitarbeiter-Workflows effektivere Arbeitsweise der Zeitbeauftragten; flexible Möglichkeiten des Datenaustausches mit Programmen im HR-Bereich



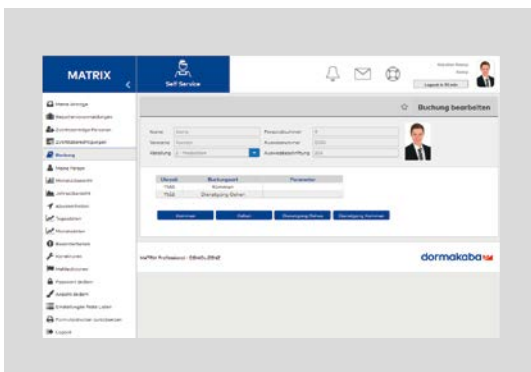
Vorteile für Security-Manager

- Ausgefeiltes Rollenkonzept definiert klare Verantwortlichkeiten zwischen Security und HR
- Keine doppelte Datenhaltung bei Zutritt durch integriertes System
- Die Revisionsfähigkeit erstreckt sich auf alle Definitionen der Systemparametrierung




Vorteile für IT-Manager

- Minimaler Aufwand, da browserorientiertes System
- Keine Installationsaufwendungen für Bedienstationen
- Einsatzmöglichkeit auch bei Virtualisierung
- Unterstützung aller gängigen Standards wie z.B. TCP/IP, SSL, LDAP
- Leicht administrierbare Schnittstellen zu Fremdsystemen



Anwender als Systemmanager

- Schnell und leicht auffindbare Dialoge für Standardarbeiten mittels Favoritenkonzept
- Bedienung mittels Browser im gewohnten Konzept
- Aussagekräftige Auswertungen mit individueller Anpassungsmöglichkeit



Vorteile für Anwender

- Schnelle Reaktionszeit bei Buchungen
- Transparenz durch Infoportale, das im Browser aufgerufen wird
- Workflows für die Beantragung von Korrekturen und Abwesenheiten

Das System in der Übersicht

Erweiterbar

MATRIX Professional lässt sich bei Bedarf einfach nachträglich erweitern. Die kabelfreien Komponenten werden per Funkverbindungen kabellos gesteuert. Das bedeutet: kein Aufreißen der Wände, kein Eingriff in vorhandene Bausubstanz, kein zusätzlicher Zeit- und Kostenaufwand. Falls Bereiche umziehen oder vergrößert werden müssen, ziehen die funkvernetzten Komponenten einfach mit um.

Kombinierbar

MATRIX Professional eignet sich für nahezu jede Ein- und Ausgangssituation sowie als Plattform für andere Systeme wie Aufzugsteuerung und Videoüberwachung. Verschiedene Systeme lassen sich dabei problemlos mit unterschiedlichen Online- und Offline-Komponenten kombinieren. Über die konfigurierten Zutrittskontrollzentralen werden sämtliche Türkomponenten und berührungslosen Zutrittsleser aus unserem Programm angeschlossen. Der zugehörige Schaltplan lässt sich intuitiv bedienen.

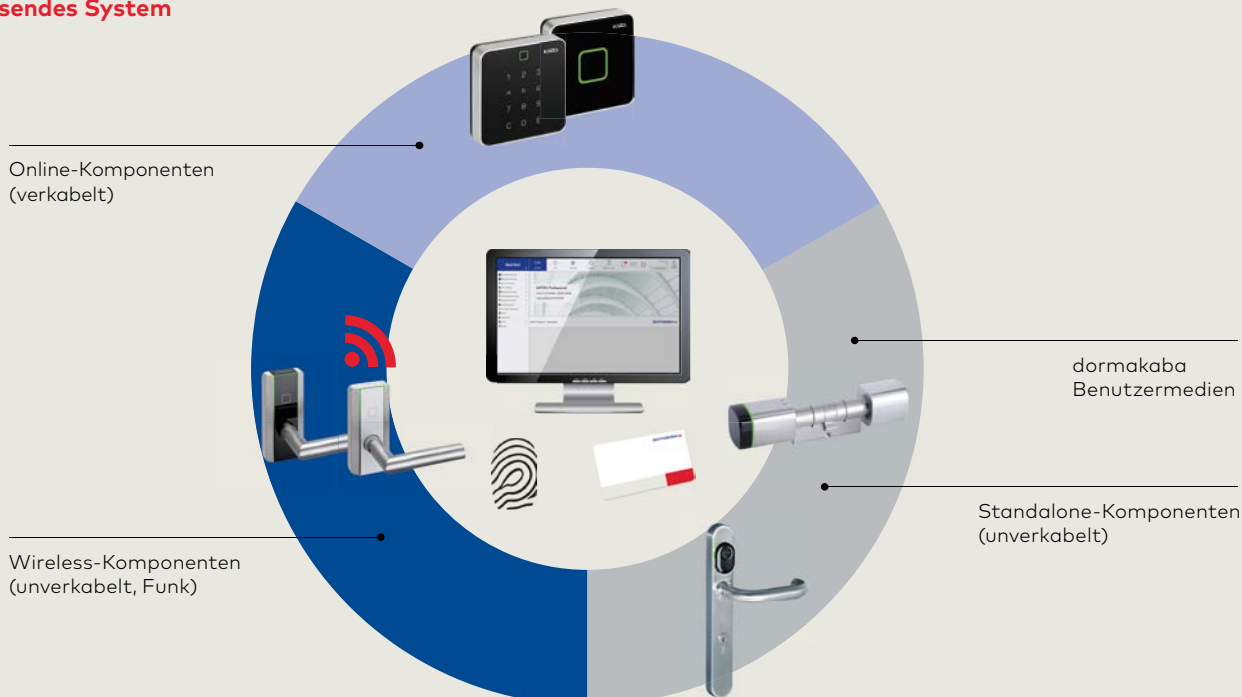
Intuitiv

Das System ist einfach zu bedienen. Der Aufwand für Einarbeitung und Datenpflege ist klein.

Mehrsprachig

MATRIX Professional ist multilingual: Sämtliche Bearbeitungsdialoge und Daten sind parallel in zahlreichen Sprachen verfügbar.

Umfassendes System





Die universale Software-Lösung: browserbasiert, modular, anpassungsfähig

Multi-Datenbank

- H2 (interne Datenhaltung)
- Microsoft SQL Server Express 2008 (R2)
- Microsoft SQL Server 2008 (R2)
- Microsoft SQL Server Express 2012
- Microsoft SQL Server 2012
- Microsoft SQL Server Express 2014
- Microsoft SQL Server 2014
- Microsoft SQL Server Express 2016
- Microsoft SQL Server 2016



Multi-Plattform

- Microsoft Windows 7 Professional (64 bit)
- Microsoft Windows 8, 8.1, 10 Pro (64 bit)
- Microsoft Windows 2008 Server (64 bit (R2)
- Microsoft Windows 2012 Server (R2)
- Microsoft Windows 2016 Server



Internet/ Intranet



Multi-Browser

- Microsoft Internet Explorer (Version 11)
- Microsoft Edge
- Mozilla Firefox (Version 38 und später)
- Google Chrome (Version 44 und später)



Web-Server

- Apache Tomcat
- Programmiersprache JAVA

Die Zukunft ist ungewiss. Bereiten Sie sich bestens darauf vor.

- Die browserbasierte Oberfläche ermöglicht die Nutzung und Konfiguration von jedem Punkt der Welt aus
- Mit der Mandantenfähigkeit können auch mehrere Unternehmen auf jeweils eigenständige Bereiche zugreifen; das spart Anschaffungs- und Wartungskosten
- Firmeneigene Workflows werden unterstützt, so können beispielsweise Zutrittsberechtigungen im Zutrittsmodul vergeben werden

Das Abc der MATRIX Professional Systemsoftware

- A**
Ausweise: unbegrenzte Anzahl, abhängig von der Lizenzstufe.
- B**
Benutzergruppen: beliebig viele. Das Menü passt sich den Rechten dynamisch an.
- C**
Code: 4- bis 6-stelliger PIN-Code.
- D**
Datenbank: integriert SQL-H2-Database-Engine oder Microsoft SQL Server.
- E**
Einzelberechtigungen können individuell vergeben werden.
- F**
Fehlerbehebung: über dormakaba Support.
- G**
Geräteverwaltung: über dormakaba Terminalmanager (DTM); Einrichtung der Komponenten und Verwaltung mittels Netbook.
- L**
Listen: vordefiniert oder eigene Definition dynamischer Listen für Personaldaten im PDF-Format.
- O**
Optionen: Schleusensteuerung, Aufzugsteuerung, Scharf-/Unscharfschaltung von Einbruchmeldeanlagen, Anwesenheitstableau zur Visualisierung des Anwesenheitsstatus von Personen in einem bestimmten Umfeld.
- P**
Personenverwaltung: Eine Zutrittsberechtigung definiert, wo und wann eine Person einen Zutrittspunkt passieren darf. Berechtigungen können dabei für einzelne Türen oder Raumzonen (Türgruppen) vergeben werden. Wann eine Person eine Tür passieren darf, wird auf Basis von Zutrittswochenplänen in Verbindung mit einem Zutrittskalender in der Berechtigung definiert.
- R**
Ready-to-run-Funktion: Ausweisleser, Türen, Kalender, Tagesprogramme und Wochenpläne sind bereits vordefiniert.
- S**
Sicherheitsoptionen: Zutrittswiederholungsperre, Doppelnutzungssperre und Raumzonenwechselkontrolle.
- T**
Türverwaltung: Für jede Tür können in MATRIX Professional Zeitintervalle bestimmt werden, in denen unabhängig vom Personenprofil nur bestimmte Aktionen möglich sind.
- Z**
Zugriffsrechte können als Voll- oder Lesezugriff definiert werden.

Die Zutrittskontrolle, die sich Ihrem Bedarf anpasst

Wenn sich die Anforderungen ändern, passt sich MATRIX Professional einfach an. Für Sie bedeutet das Investitionssicherheit und ein System, das Sie jederzeit so einsetzen können, wie Sie es brauchen. Dank der offenen Schnittstellen – beispielsweise zur Implementierung der Videoverifizierung oder Aufzugsteuerung – verfügen Sie über

eine Zutrittskontrolle, die kompatibel mit anderen Systemen ist. Bei der Planung steht Ihnen dormakaba jederzeit mit all seiner SAP-Erfahrung durch eine professionelle Beratung und bei Bedarf auch mit dem Support speziell geschulter Mitarbeiter zur Seite.

Die wichtigsten Eigenschaften für die Zutrittskontrolle

- Systembaukasten für Zutrittskontrolle mit Möglichkeit zur Integration des TMS-Systems für Fluchtwegsteuerung
- Abgestuftes Lizenzmodell
- Ergänzende Module/Assistent für die volle Integration von Anforderungen grosser Unternehmen
- Verwaltet bis zu 300.000 Ausweise/Personen
- Lizenzstufung nach Anzahl Mitarbeiter
- Anschluss evolo und XS Komponenten offline
- Anschluss 96 00 und 97 00 Terminal
- Verriegelungsüberwachung
- Scharf-/Unscharfschalten Alarmanlagen
- Örtliche Übersteuerung von Alarmanlagen
- Vereinzelung (Drehsperrern, Schleusensteuerung)
- Ergonomische, browserbasierte Oberfläche
- Hoher Bedienkomfort durch einheitliches Bedienkonzept
- Konfigurierbare Schnittstellen zu übergeordneten Systemen
- Unterstützt alle Verfahren einschliesslich Online-Funk
- Pro Planung mit professioneller Beratung und bei Bedarf auch Support durch unsere speziell geschulten Mitarbeiter vor Ort

Zusatzoptionen

- Access on Card (XS), Berechtigung USB-Leser
- TMS-Ankopplung (Türmanagement/Fluchtweg)
- DIM (dormakaba Integration Manager) vorkonfiguriert
- Türmanager (Alarmmanagement, Lageplan)
- Besucherverwaltung
- Raumverwaltung
- Anschluss Kaba evolo Wireless-Komponenten
- Mandantenfähigkeit

Lizenzoptionen für die volle Integration zusätzlicher Anwendungen

- Integration des Türmanagementsystems für Fluchtwegsicherung (TMS) auf Datenbank-Ebene
- Integrationsmanager – zur Verknüpfung mit externen Systemen mit fester Datenstruktur
- Türmanagementmodul zum Alarmmanagement einschliesslich Visualisierung
- Besuchermanagement mit Voranmeldung
- Zimmermanagement mit Zimmerreservierung
- XS Online-Kontrolle per Funk: Online-Betrieb mit XS Traffic Point
- XS Access on Card: Tagesautorisierung auf dem Berechtigungsnachweis mit Update-Möglichkeit über den TP4-Terminal oder die AoC-Station
- Volle Mandantenfähigkeit/Multi-Client-Fähigkeit mit separaten oder gemeinsamen Terminals
- Scharf-/Unscharfschaltung von Alarmsystemen gegen unerlaubtes Eindringen



Unsere Komponenten für Ihre vielfältigen Anwendungen



Jeder Zugang ist anders. MATRIX Professional ist die Lösung für alle.

Ob als Teil- oder Komplettlösung, ob in einem Gebäude oder um die ganze Welt, ob wenig genutzte oder stark frequentierte Zugänge: MATRIX Professional ist die flexible Lösung für nahezu jede Tür und jeden Durchgang.

Teil- oder Komplettlösungen für Grossunternehmen

Sie entscheiden, welche Daten Sie sammeln möchten. Über offene Schnittstellen werden weitere Bausteine wie zum Beispiel die Fluchtwegsicherung eingebunden. Es kann ein Teil des Gebäudes gesteuert werden oder gleich mehrere Standorte.

Online-System für umfassende Lösungen und mehrere Standorte

Das Online-System vernetzt die einzelnen Türen und Komponenten. Zutrittsrechte können im laufenden Betrieb geändert und direkt an den entsprechenden Türen aktiviert werden. Zusätzlich besteht die Möglichkeit, Ereignisse live abzufragen.

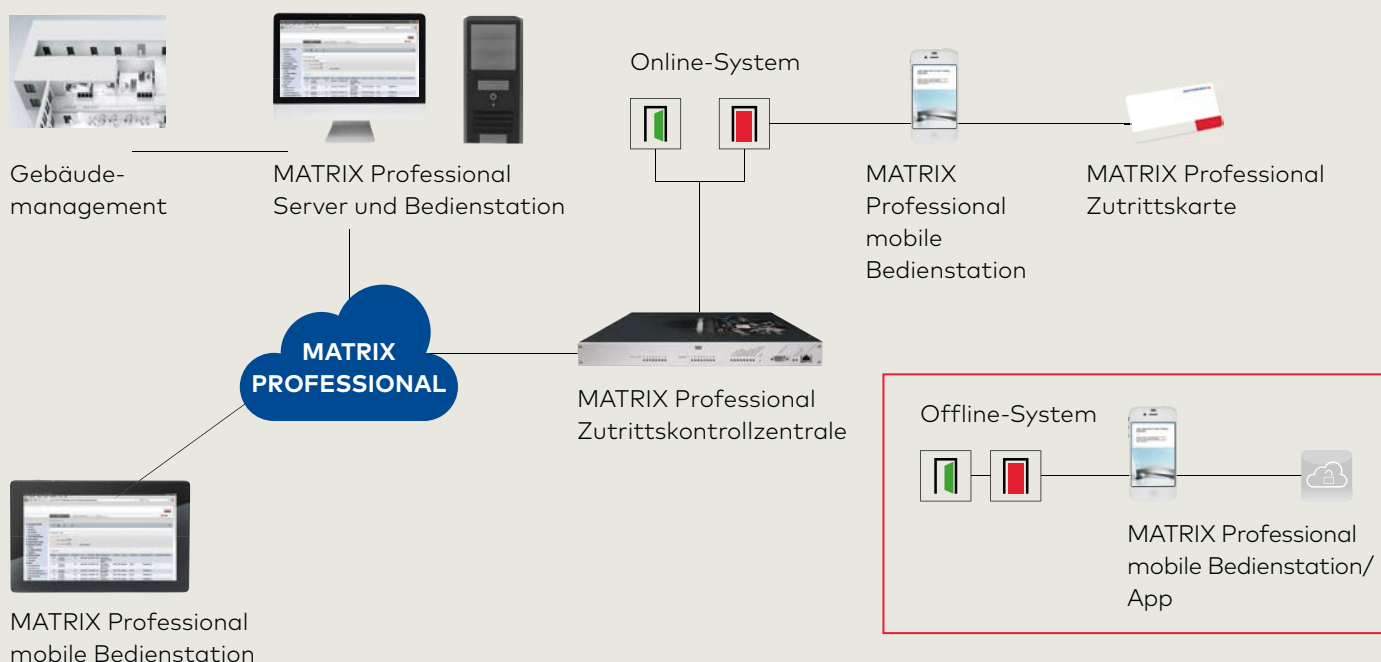
Für kleinere Lösungen empfiehlt sich das Offline-System

Hier werden die Zutrittsrechte direkt in der Beschlagkomponente gespeichert. Die Programmierung erfolgt direkt an der Komponente, ganz ohne Verkabelungen.

Access on Card für stärker frequentierte Türen

Die Zutrittsrechte werden direkt auf der Ausweiskarte gespeichert. Änderungen werden so leichter übertragen, ohne dass jede Komponente erneut manuell programmiert werden muss.

Schneller Datenzugriff online und offline



Die MATRIX Professional Komponenten

Dank eines modularen Konzepts und perfekt aufeinander abgestimmter Komponenten steht Ihrer Zutrittskontrolle nichts mehr im Weg.

Zutritt



MATRIX AIR Beschlag

Der neue elektronische Beschlag ist der erste elektronische Beschlag, der so flach ist wie ein normaler Türbeschlag. Die Technik sitzt nicht im Beschlag selbst, sondern im Drücker.



MATRIX AIR Leser

Die MATRIX AIR Leser sind berührungslose Zutrittsleser die neben der Tür installiert werden. Der MATRIX AIR Leser charakterisiert sich durch sein dormakaba XEA Design.



Kaba Erfassungseinheiten 90 01 und 90 02

Die Erfassungseinheit 90 01 besitzt ein innovatives Design und zeichnet sich durch ihre kompakte Form aus. Die Erfassungseinheit 90 02 mit verschleißfreier PIN Tastatur ist im Innen- oder geschützten Außenbereich einsetzbar.



Systemkomponenten

- 01**
MATRIX AIR Beschlag
- 02**
Digitalzylinder
- 03**
OGRO Türdrücker
- 04**
Wireless Gateway
- 05**
Terminal



Kaba c-lever

Der erprobte und bewährte c-lever zeichnet sich durch sein klassisches Design und seine Benutzerfreundlichkeit aus. Er passt zu praktisch allen gängigen Einsteckschlössern, so dass es in den meisten Fällen nicht notwendig ist, das Schloss zu ersetzen.



dormakaba c-lever compact

Er ist die flexible elektronische Lösung, ersetzt den mechanischen Drücker und ist völlig unabhängig vom Zylinder. Daher erübrigt sich in den meisten Fällen ein Schlosswechsel.



Kaba Digitalzylinder

Seine energieeffiziente Elektronik erkennt die RFID-Zutrittsmedien, prüft deren Berechtigung und gibt Türen zur Öffnung frei. Verschiedene Ausführungen bieten für jede Türsituation die optimale Lösung.



Kaba Wireless Gateway 90 40

Per Wireless Gateway – also intelligenten Funkroutern – werden die einzelnen Komponenten problemlos eingebunden.



Kaba Zutrittsmanager 92 00*

Der Zutrittsmanager 92 00 ist eine leistungsfähige Steuerung, die je nach Systemlösung bis zu 12 Türen verwaltet und steuert. Über digitale Ein- und Ausgänge wird die gewünschte Art der Steuerfunktion oder das Alarmmanagement realisiert.



Kaba Zutrittsmanager 92 30*

Der Zutrittsmanager 92 30 ist für Einzeldurchgänge optimiert. 2 Kompaktleser oder 2 Erfassungseinheiten können direkt angeschlossen werden. Strom erhält er über das Netzkabel. Sein diskretes Design fügt sich harmonisch in jede Gebäudestruktur ein.



Kaba Zutrittsmanager 92 90*


Der Zutrittsmanager 92 90 verfügt über eine sehr hohe Autonomie, sodass er flexibel in alle bestehenden Anlagen und jedes Sicherheitskonzept eingebunden werden kann.

*In Vorbereitung.

Ergänzungen für den massgeschneiderten Ausbau:

alles rund um Flucht-
wege, Sicherungstechnik,
Automatikoperation

Eine Fluchtwegsicherung soll im Ernstfall die Rettung von innen nach aussen ermöglichen. Zugleich soll sie aber auch Tag für Tag die unerwünschte Benutzung von beiden Seiten der Tür wirksam verhindern. Diese gegensätzlichen Anforderungen lassen sich mit dormakaba gleichzeitig erfüllen. In Kombination mit Automatik-Antrieben ermöglicht das System zudem einen barrierefreien Zugang.



Systemkomponenten

01
Touchscreen-Display

02
Nottaster

03
Schlüsseltaster

04
Designsäule

05
OGRO Türdrücker

06
Digitalzylinder

07
Schloss

08
Türverriegelung

09
Sensor

10
Automatischer
Drehflügel-
Türantrieb ED 250

Die Komponenten der Fluchtwegsicherung

Sicherheit von Menschen im Gefahrenfall und grösstmöglicher Schutz Ihrer Sachwerte: Alle Komponenten unserer Fluchtwegsicherungssysteme vereinen professionell diese beiden Ansprüche. Ob es um die Absicherung von Einzeltüren oder um umfangreiche vernetzte Systeme mit

Zugangskontrolle geht – so gut wie alle Anforderungen lassen sich einfach und praxisgerecht realisieren. Eins ist dabei allen Systemen gemeinsam: ein kompromisslos sicherer Betrieb der Fluchtwegtür.

Fluchtwegsicherung und Türmanagement



Aufputz-Türterminal TL-G AP

Robuste Fluchttürterminalgehäuse zur Aufnahme von Anschlussplatinen (TL-S). Türterminals (TL-G) vereinen zuverlässige Funktion mit hohem Bedienkomfort.



Tableausystem TMS

Tableausysteme zur Steuerung und Überwachung von Fluchtwegtüren und Türen in sicherheitsrelevanten Bereichen.



Unterputz-Türterminal TL-UP

Türterminalsets zur Unterputz-Montage mit DCW-Bustechnologie zum Anschluss an dormakaba Rettungszentralen. Die Technologie sorgt für schnelle Verdrahtung und ein selbstständiges Adressieren der einzelnen Komponenten. Das macht die Installation und Konfiguration schnell und unkompliziert.

Rettungswegzentrale RZ TMS 2

Abgesetzte Steuerung für vernetzte und unverbundene TMS-Fluchtwegtüren.

Setbestandteile

Wie für die Zutrittskontrolle gibt es die Komponenten im System 55 auch für die Fluchtwegsicherung und das Türmanagement.

Fluchtwegsicherung und Türmanagement



Elektromechanische Türverriegelung TV 100/TV 100 DCW®

Elektromechanische Türverriegelung für Türen in Rettungswegen.



Selbstverriegelndes Panik-Motorschloss SVP 2000/SVP 4000

Selbstverriegelndes Panik-Motorschloss. SVP-Schlösser verriegeln Türen selbstständig nach jedem Schliessen – komfortabel und sicher.



Elektromechanische Türverriegelung TV 200/TV 200 DCW®

Elektromagnetische Türverriegelung für Türen in Rettungswegen.



Alarmkomponenten – Signalgeber

dormakaba Signalgeber für die Fluchtwegsicherung warnen effektiv und auffällig in Gefahrensituationen durch die Ausgabe von optischen oder akustischen Signalen.



Elektromechanische Türverriegelung TV 500/TV 500 DCW®

Elektromechanische Türverriegelung zum verdeckten Zargeneinbau für Türen in Rettungswegen.

Ganzheitliche Lösungen für umfassende Sicherheit

Neben MATRIX Professional bieten wir zahlreiche weitere Zutrittslösungen und -systeme für höhere Sicherheit, effizientere Organisation und transparente Prozesse.

Dazu kommen Zutrittsanlagen wie Karusselldrehtüren, Rundschiebetüren und Personenvereinzlungsanlagen für mehr Sicherheit in Ihrem Unternehmen.

Weitere
Lösungen von
dormakaba




Karusselldrehtüren und Rundschiebetüren



Personenvereinzlungsanlagen

IHRE ANFORDERUNGEN	UNSERE LÖSUNGEN	IHR NUTZEN	UNSER UNTERNEHMEN
<p>INDUSTRIE & PRODUKTIONSBETRIEBE</p> <p>FRANKEFENSTREITER</p> <p>FLUGHÄFEN & ÖFFENTLICHER VERKEHR</p> <p>BILDUNGSSTITUTIONEN</p> <p>GESUNDHEITSEISEN</p> <p>UND VIELE WEITERE BRÄNCHEN</p> <p>BÜROBLÖCKE & REGELUNGSSTELLEN</p>	<p>ABSICHERUNG DES FÜRHANGELÄNDES UND PARKLEITUNGSANLAGEN</p> <p>TÜRSICHERUNG MIT MECHANISCHEN SCHLÜSSELANLAGEN</p> <p>TÜRSICHERUNG MIT ELEKTRONISCHEN SCHLÜSSELANLAGEN</p> <p>ZUTRIFFS-, MEDIEN- UND SCHLÜSSELMANAGEMENT</p> <p>PERSONENVEREISELUNG UND SYSTEME FÜR BEHALTENEN ZUTRIFF</p> <p>ZUTRIFFSKONTROLLE FÜR SICHERHEITSKRITISCHE BEREICHE</p> <p>MITARBEITER-, BESUCHER- UND LIEFERANTENMANAGEMENT</p> <p>ZEIT- UND BETRIEBSDATENERFASSUNG</p>	<p>ALLES AUS EIGENER HAND</p> <p>VERBINDLICHE PARTNERSCHAFT</p> <p>AUSGEZEICHNETES DESIGN</p> <p>UMFASSENDE SICHERHEIT</p> <p>GANZHEITLICHE BERATUNG</p> <p>EFFIZIENTE ORGANISATION</p> <p>UNIVERSALE SICHERHEIT</p> <p>NACHHALTIGE WIRTSCHAFTLICHKEIT</p> <p>EINFACHE NUTZUNG</p> <p>ÜBERZEUGENDE TECHNOLOGIE</p>	<p>16.000</p> <p>2.200</p> <p>130</p> <p>150 JAHRE ERFAHRUNG</p> <p>PATENT</p> <p>CRI REPORT CRI CHECKED</p> <p>ISO 9001</p>



Ganzheitliche Zutrittslösung aus eigener Hand

THINK | 360° bezeichnet unsere Philosophie, Ihnen für alle Anforderungen mehr als „nur“ Produkte zu bieten. Wir versprechen Ihnen ganzheitliche Lösungen auf Basis eines Produktportfolios, bei dem alle systemrelevanten Produkte von uns selbst entwickelt und hergestellt werden.

THINK | 360° steht aber auch für Vorteile, die weit über das einzelne Produkt hinausgehen. Wir sind der Partner, der Ihnen mit umfassendem Know-how, langjähriger Erfahrung und einer internationalen Organisation zur Seite steht. Mehr unter: www.dormakaba.com/think360.



Verbindliche Partnerschaft



Nachhaltige Wirtschaftlichkeit



Alles aus eigener Hand



Umfassende Sicherheit



Ausgezeichnetes Design



Einfache Nutzung



Effiziente Organisation



Ganzheitliche Beratung



Überzeugende Technologie

